

















# PTC2D





## PTC 2 › 45 (DIESEL)

	MP	HP	HPX
	232 l/min   100 bar 61,2 US gpm   1450 psi	78 l/min   295 bar 20,6 US gpm   4270 psi	20 l/min   1170 bar 5,3 US gpm   17000 psi
	99 l/min   235 bar 26,0 US gpm   3408 psi	25 l/min   940 bar 6,6 US gpm   13635 psi	11 l/min   2100 bar 2,9 US gpm   30460 psi
	61 CV/HP   45 kW	61 CV/HP   45 kW	61 CV/HP   45 kW
	Control board: standard with engine stop for low oil pressure, oil/water high temperature, oil pressure and water/oil temperature indicators, RPM/hours counters, starter key and engine stop. Manual accelerator. Quadro comandi standard con arresto motore per allarmi con sensori su pressione olio, temperatura acqua / olio, contagiri / ore, chiave accensione e stop motore. Acceleratore manuale.		
	Gear box flanged on motor and coupling joint with cover. Gruppo riduttore / frizione flangiato su motore, giunto d'accoppiamento munito di bussole coniche e coprigiunto.		
	Manual / Manuale		On/off - by pass
	Rectangular steel tubing on supports and rubber stoppers, with 4 eyebolts for lifting treated with antirust primer and first quality paint. Telaio in tubolare rettangolare e profilati in ferro, su supporti e tamponi in gomma, provvisto di 4 golfari o piastre di sollevamento, trattato con antiruggine e vernice di qualità.		

UNIT › UNITÀ	
	950 Kg - 2095 lbs
	280 cm x 165 cm x 160 cm 110,2 inch x 65 inch x 63 inch
	185 Ah, Industrial type, 12 Vdc electric system - Tipo industriale impianto 12V
	110 l
PUMP › POMPA	
	Triplex horizontal pump with special ceramic plungers and plunger cooling system for pressures above 1000 bar. Lubrication splash type. Volumetrica a 3 pistoni industriali con sistema raffreddamento tenute per pressioni oltre i 1000bar. Lubrificazione a sbattimento.
<b>Head Testata</b>	Stainless steel Inox
<b>Safety valve Valvola di sicurezza</b>	Norm CE a norma CE
	Stainless steel filled with glycerin Inox in bagno di glicerina
MOTOR › MOTORE	
	IVECO F32 NMS, turbo, water cooling. Emission level: EPA Tier III IVECO F32 NMS, turbo, raffreddato ad acqua. Emissioni: EPA Tier III
<b>Max power Potenza max</b>	55 kW
	2100 rpm

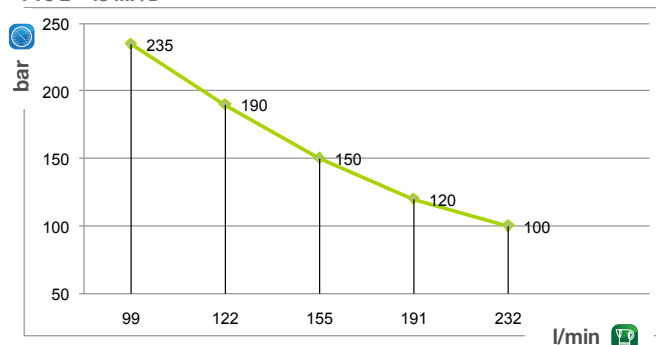
## OPTIONAL COMPONENTS

Trolley, cover, soundproof insulation, water filtration system, suction stabilizer, booster pump, additional control boards. Equivalent engine type on request, Atex/Ex version

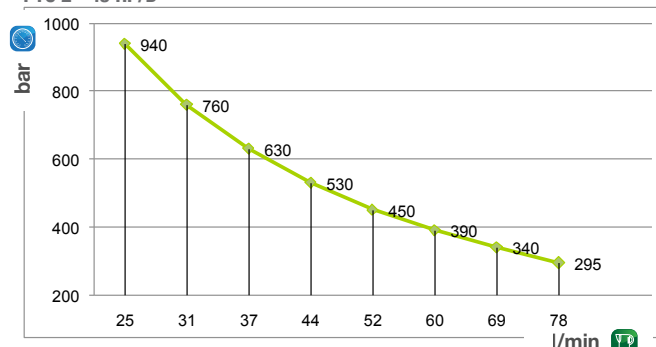
## COMPONENTI OPZIONALI

Carrello, tetto, cabina insonorizzata, filtrazione acqua, stabilizzatore di aspirazione, pompa centrifuga, quadri speciali allarmi. Motori equivalenti su richiesta, versione Atex/Ex.

PTC 2 - 45 MP/D



PTC 2 - 45 HP/D



PTC 2 - 45 HPX/D

