












# PTC5E








## PTC 5 › 160 (ELECTRICAL › ELETTRICA)

	MP	HP	HPX
	522 l/min   150 bar 137,8 US gpm   2175 psi	160 l/min   490 bar 42,2 US gpm   7100 psi	71 l/min   1100 bar 18,8 US gpm   15955 psi
	198 l/min   400 bar 52,3 US gpm   5800 psi	84 l/min   950 bar 22,2 US gpm   13780 psi	28 l/min   2500 bar 6,9 US gpm   40610 psi
	217 CV/HP   160 kW	217 CV/HP   160 kW	217 CV/HP   160 kW
	Star-Delta starter: low tension controls, start/stop push buttons, warning lights, emergency stop push button. Quadro avviamento stella - Triangolo, comandi bassa tensione, pulsanti marcia/arresto, spie luminose, pulsante stop di emergenza		Starter with inverter, low tension controls, start/stop push buttons, warning lights, emergency stop push button. Quadro avviamento con inverter, comandi bassa tensione, pulsanti marcia/arresto, spie luminose, pulsante stop di emergenza
	Direct by axial gear coupling joint Mediante giunto di accoppiamento munito di bussole coniche		
	Manual / Manuale		On/off - by pass
	Rectangular steel tubing on supports and rubber stoppers, with 4 eyebolts for lifting treated with antirust primer and first quality paint. Telaio in tubolare rettangolare e profilati in ferro, su supporti e tamponi in gomma, provvisto di 4 golfari o piastre di sollevamento, trattato con antiruggine e vernice di qualità.		

UNITS › UNITÀ	
	2200 Kg - 4850 lbs
	225 cm x 140 cm x 120 cm 88,5 inch x 55,1 inch x 47,2 inch

PUMP › POMPA	
	Triplex horizontal pump with special ceramic plungers and plunger cooling system for pressures above 1000 bar. Forced lubrication. Volumetrica a 3 pistoni industriali con sistema raffreddamento tenute per pressioni oltre i 1000 bar. Lubrificazione forzata.
<b>Head Testata</b>	Stainless steel Inox
<b>Safety valve Valvola di sicurezza</b>	Norm CE a norma CE
	Stainless steel filled with glycerin Inox in bagno di glicerina


MOTOR › MOTORE	
	Asynchronous, 3-phase/ 4 poles, 400V@50Hz, aircooled, efficiency IE2, B3 form, F/B class insulation, IP55 protection Asincrono, trifase, 4 poli, 400V@50Hz, efficienza IE2, ventilazione esterna, forma B3, isolamento classe F/B, protezione IP55
<b>Max power Potenza max</b>	160 kW@1500 rpm

### OPTIONAL COMPONENTS

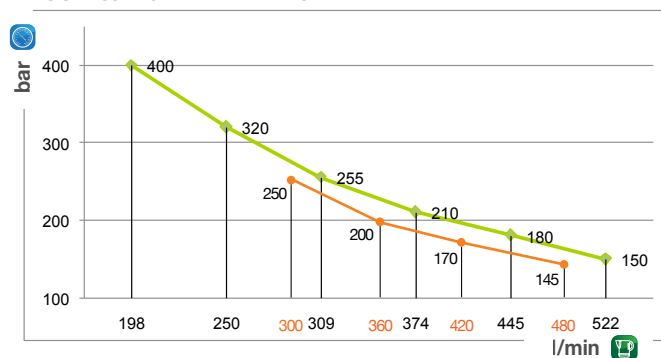
Trolley, cover, soundproof insulation, water filtration system, suction stabilizer, booster pump, external tank, additional control boards. Special starter with inverter or Soft Start.

### COMPONENTI OPZIONALI

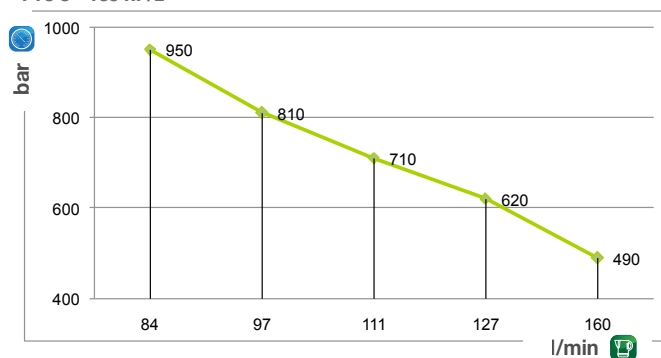
Carrello, tetto, cabina insonorizzata, filtrazione acqua, stabilizzatore di aspirazione, pompa centrifuga, serbatoio esterno, quadri speciali allarmi. Quadro: amperometro, voltmetro, multimetro digitale. Avviamento con Inverter o Soft-Start.

 Available in Atex/Ex version.  
Disponibile anche in versione Atex/Ex.

PTC 5 - 160 MP/E | HPP 140 kw



PTC 5 - 160 HP/E



PTC 5 - 160 HPX/E

